



Общество с ограниченной ответственностью «Молвинет №1»

Юр. адрес: 188517, область Ленинградская, район Ломоносовский, территория промышленная зона Южная, строение 15, помещение 1Н, офис 1
телефон: (812) 645-93-04
<http://www.molvinets.ru> e-mail: info@molvinets.ru

Лич. № 01360220086
ПАСПОРТ


*г. Вязань
г. В.*

Детского игрового оборудования

СПОРТИВНЫЙ КОМПЛЕКС

для детей от 5 до 12 лет

арт. 006222



Общество с ограниченной ответственностью «Молвинец №1»

Юр. адрес: 188517, область Ленинградская, район Ломоносовский, территория промышленная зона Южная, строение 15, помещение 1Н, офис 1
телефон: (812) 645-93-04
http://www.molvinec.ru e-mail: info@molvinec.ru

Содержание

Раздел	Наименование раздела
1	Основные сведения об изделии
2	Основные технические данные
3	Комплектность
4	Свидетельство о приеме
5	Свидетельство об упаковке
6	Гарантийные обязательства
7	Рекламации
8	Сведения о хранении
9	Учет неисправностей при эксплуатации
10	Учет технического обслуживания
11	Сведения о ремонте
12	Инструкция по монтажу
13	Правила безопасной эксплуатации игрового комплекса
14	Инструкция по осмотру и проверке изделия перед началом эксплуатации
15	Инструкция по осмотру, обслуживанию и ремонту изделия
16	Особые отметки
17	Чертежи и схемы
18	Приложения



Общество с ограниченной ответственностью «Молвинец №1»

Юр. адрес: 188517, область Ленинградская, район Ломоносовский, территория промышленная зона Южная, строение 15, помещение 1Н, офис 1
телефон: (812) 645-93-04
http://www.molvinec.ru e-mail: info@molvinec.ru

1. ОБЩИЕ СВЕДЕНИЯ ОБ ИЗДЕЛИИ

- 1.1 Наименование: Спортивный комплекс арт. 006222
1.2 Название предприятия изготовителя и адрес:
ООО «Молвинец №1»,
188517, область Ленинградская, район Ломоносовский, территория промышленная зона Южная, строение 15, помещение 1Н, офис 1
1.3 Заводской номер _____
1.4 Дата выпуска _____
1.5 Спортивный комплекс предназначен для детей от 5 до 12 лет.

2. ОСНОВНЫЕ ТЕХНИЧЕСКИЕ ДАННЫЕ И ХАРАКТЕРИСТИКИ

- 2.1 Размер в плане _____ 2,8*2,8м
2.2 Высота изделия от уровня земли _____ 2,3м
2.3 Общий вес изделия _____ кг

3. КОМПЛЕКТНОСТЬ

№	Наименование	Кол-во	Примечание
1	Столбы:		
	100x100x2300	8	
	100x100x2450	2	
2	Игровые элементы:		
	Перекладина L990	1	D34
	Перекладина L990 с ухом	1	D34
	Перекладина L940 (арм. лестница)	1	
	Перекладина L940	12	D28
	Перекладина L990	10	D28
3	Перекладина L940 с ушами	1	D34
	Шест прямой 006222	1	
	Турник 006222	1	
	Подпятники:		
Подпятник под бетонирование	8		
4	Подпятник арм. лестницы	1	
	Прочее:		
	Кольца гимнастические комплект	1	
	Лестница из армир. каната 006223	1	
5	Сетка 006222	1	
	Канат белый 1870	1	
	Крепеж комплект	1	
6	Паспорт изделия	1	

Анкерные трубы для монтажа в комплект не входят

Общество с ограниченной ответственностью «Молвинец №1»

Юр. адрес: 188517, область Ленинградская, район Ломоносовский, территория промышленная зона Южная, строение 15, помещение ПН, офис 1
телефон: (812) 645-93-04
http://www.molvinec.ru e-mail: info@molvinec.ru

4. СВИДЕТЕЛЬСТВО О ПРИЕМКЕ

Спортивный комплекс арт. 006222, заводской номер 6522 ПС-
Соответствует стандартам ГОСТ Р 52169-2012, ГОСТ Р 52168-2012, и признан годным к
эксплуатации.

МП Дата выписка «20.06.2022г. Подпись: [подпись]

5. СВИДЕТЕЛЬСТВО ОБ УПАКОВКЕ

Спортивный комплекс арт. 006222

наименование изделия

ООО «Молвинец №1»

наименование предприятия, производившего упаковку

согласно требованиям нормативных документов

Дата упаковки 20.06.2022г.

Упаковку проверил [подпись] личная подпись



6. ГАРАНТИЙНЫЕ ОБЯЗАТЕЛЬСТВА

6.1 Гарантийный срок

Гарантия изготовителя действует с момента передачи изделия и до истечения 12 месяцев (1 год) с момента такой передачи. Владелец вправе предъявить требования по Гарантии, связанные с недостатками изделия, в течение Гарантийного срока. По этой гарантии элементы с производственными дефектами будут бесплатно заменены и доставлены на склад ближайшего представителя.

6.2 Условия предоставления гарантии

- Гарантийные обязательства Изготовителя, предусмотренные Гарантией, предоставляются при покупке нового изделия детской площадки у официального представителя ООО «Молвинец №1» и при условии выполнения следующих условий:
- не произошло умышленных или неосторожных действий Владельца или третьих лиц в отношении изделия или действий являющихся следствием халатности, вандализма, неправильного использования, несчастного случая, или форс-мажорных обстоятельств;
 - не проводилась модификация изделия или изменение её конструкции;
 - изделия устанавливались или обслуживались, квалифицированной монтажной или ремонтной организацией и использовались оригинальные запасные части; в случае осуществления монтажа изделия собственными силами или привлеченными сторонними организациями, несогласованными в письменном виде, гарантия не устанавливается;
 - изделие эксплуатировалось, обслуживалось, и содержалось в соответствии с данным Паспортом;
 - предоставление Владелцем документов, относящихся к истории приобретения и обслуживания изделия;
- Гарантия не распространяется на естественный износ лакокрасочного покрытия, а также на естественный износ подшипников. Гарантией не покрываются загрязнения, потёртости и деформации, появившиеся после передачи изделия Владельцу.

Общество с ограниченной ответственностью «Молвинец №1»

Юр. адрес: 188517, область Ленинградская, район Ломоносовский, территория промышленная зона Южная, строение 15, помещение ПН, офис 1
телефон: (812) 645-93-04
http://www.molvinec.ru e-mail: info@molvinec.ru

При нарушении правил монтажа, эксплуатации, транспортирования и хранения изделия изготовитель не несет ответственности за выход из строя как изделия в целом, так и его отдельных элементов.

6.3 Назначенный срок службы

Назначенный срок службы оборудования 7 лет.

7. РЕКЛАМАЦИИ

В случае обнаружения дефектов или поломок изделия в период гарантийного срока по вине изготовителя (поставщика) составляется Акт-рекламация.

Акт-рекламация должен содержать:

- наименование изделия и дату выпуска;
- даты получения, монтажа и ввода в эксплуатацию;
- сведения об имевшихся неисправностях;

Детали, вышедшие из строя и послужившие причиной неисправности, должны быть сохранены до приезда представителя ООО «Молвинец №1».

8. СВЕДЕНИЯ О ХРАНЕНИИ

Дата	Условия хранения изделия		Должность, инициалы, фамилия и подпись ответственного лица
	установки на хранение	снятия с хранения	

9. УЧЕТ НЕИСПРАВНОСТЕЙ ПРИ ЭКСПЛУАТАЦИИ

Дата отказа изделия, его составной части или элемента конструкции	Характер (внешнее проявление) неисправности	Время работы отказавшей составной части или элемента конструкции, ч	Принятые меры по устранению неисправности (расход ЗИП, направление акта-рекламации)	Должность, инициалы, фамилия и подпись ответственного лица	Примечание

10. УЧЕТ ТЕХНИЧЕСКОГО ОБСЛУЖИВАНИЯ

Дата	Замечания по техническому состоянию	Наименование проведенных работ	Должность, инициалы, фамилия и подпись ответственного лица

Общество с ограниченной ответственностью «Молвинец №1»

Юр. адрес: 188517, область Ленинградская, район Ломоносовский, территория промышленная зона Южная, строение 15, помещение 1Н, офис 1
 телефон: (812) 645-93-04
<http://www.molvinec.ru> e-mail: info@molvinec.ru

--	--	--

11. СВЕДЕНИЯ О РЕМОНТЕ

Наименование составной части изделия или элемента конструкции	Основание для проведения ремонта	Дата		Наименование организации, проводившей ремонт	Должность, инициалы, фамилия и подпись ответственного лица
		Поставлено в ремонт	Выход из ремонта		

12. ИНСТРУКЦИЯ ПО МОНТАЖУ

12.1 Монтаж изделия может проводиться предприятием-изготовителем или другими юридическими и физическими лицами, располагающими необходимой для этого материально-технической базой и квалификацией.

12.2 Установка оборудования проводиться на ровной площадке, свободной от насаждений.

Размер площадки не менее 5800*5800 мм.

12.3. Перед началом монтажа необходимо:

- изучить документацию;
- проверить комплектность согласно разделу 3 настоящего Паспорта;
- законсервированные поверхности должны быть расконсервированы;
- при проведении монтажных работ необходимо соблюдать требования безопасности.

13. ПРАВИЛА БЕЗОПАСНОЙ ЭКСПЛУАТАЦИИ

13.1. Изделия предназначены для детей от 5 до 12 лет. Дети до 7 лет должны находиться на детской площадке под присмотром взрослых. Допустимый максимальный вес ребенка 70кг. Максимальный допустимый рост ребенка 170см.

13.2. Изделия используются на детских игровых площадках без постоянного наблюдения оперативным персоналом. В целях обеспечения безопасной эксплуатации изделия эксплуатант (владелец) должен ежедневно проводить регулярный визуальный осмотр.

13.3. Если во время осмотра будут обнаружены какие-то неполадки, то они должны быть немедленно устранены, а если это невозможно, то оборудование должно быть закрыто для детей.

13.4. На поверхности игровой площадки не должно быть посторонних предметов, острых элементов, выступов и травмирующих включений.

13.5. Материалы поверхности игровой площадки с низкими ударопоглощающими свойствами используют только вне области приземления.

13.6. Зона безопасности 5800*5800 мм.

13.7. Под всем оборудованием игровой площадки с высотой свободного падения:

- а) более чем 600 мм, должна быть поверхность, смягчающая приземление по всей области;
- б) менее чем 600 мм, должна иметь несколько свойств, смягчающих приземление, но не требующих испытаний (разрыхленная почва и дерн).

Пример:

Материал	Размер	Толщ. слоя, мм.	Выс. площ. Меньше 1м.
Разрыхл.зем.дерн.	-	-	1м.



Общество с ограниченной ответственностью «Молвинец №1»

Юр. адрес: 188517, область Ленинградская, район Ломоносовский, территория промышленная зона Южная, строение 15, помещение 1Н, офис 1
 телефон: (812) 645-93-04
<http://www.molvinec.ru> e-mail: info@molvinec.ru

Кора дерева	5-30мм.	300	3м.
Песок	0,2-2мм.	300	3м.
Гравий	2-8мм.	300	3м.
Покрытия	на гравии	40 (плитка)	1,6м
Мягкие резинов.	На жесткой повер.	40 (плитка)	1,1м.

14. ИНСТРУКЦИЯ ПО ОСМОТРУ И ПРОВЕРКЕ ИЗДЕЛИЯ ПЕРЕД НАЧАЛОМ ЭКСПЛУАТАЦИИ

Перед началом эксплуатации проводят визуальный осмотр, проверяют узлы крепления и прочность конструкции.

15. ИНСТРУКЦИЯ ПО ОСМОТРУ, ОБСЛУЖИВАНИЮ И РЕМОНТУ ИЗДЕЛИЯ

15.1 Регулярный визуальный осмотр изделия необходимо проводить ежедневно. При ежедневном осмотре проверяют прочность деревянных конструкций, а также узлы крепления. График осмотра приложение 1

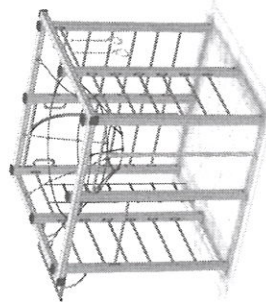
15.2 Функциональный осмотр изделия необходимо проводить один раз в месяц. При функциональном осмотре проверяют устойчивость конструкции. Степень износа поверхности скольжения (горки), прочность узлов крепления. График осмотра приложение 2

15.3 Ежегодный осмотр проводят с периодичностью один раз в 12 мес. График осмотра приложение 3

16. ОСОБЫЕ ОТМЕТКИ

17. ЧЕРТЕЖИ И СХЕМЫ

Общий вид



ООО «Молвинец №1» оставляет за собой право вносить конструктивные изменения в свои изделия, связанные с улучшением дизайна и надежностью эксплуатации.



Приложение 1

Г Р А Ф И К

Ежедневного визуального осмотра

Порядковый номер осмотра	Заказчик	Ответственный за ежедневный осмотр	Наименование детского игрового изделия	Дата осмотра	Результат осмотра	Принятые меры	Подпись ответственного лица
1							
2							
3							
4							

Приложение 2

Г Р А Ф И К

Ежемесячного функционального осмотра

Порядковый номер осмотра	Заказчик	Ответственный за ежемесячный осмотр	Наименование детского игрового изделия	Дата осмотра	Результат осмотра	Принятые меры	Подпись ответственного лица
1							
2							
3							
4							

Приложение 3

А К Т

Осмotra и проверки изделия детской игровой площадки

№ _____ город _____ от _____ 20__ г.

Владелец _____

Адрес установки _____

Характеристика поверхности игровой площадки: _____

Перечень изделий

№	Наименование изделия	Результат осмотра	Выявленный дефект	Принятые меры	Примечание
1					
2					
3					

Проведенный осмотр и проверка работоспособности детского игрового изделия подтверждаются его комплектность, соответствие эксплуатационной документации изготовителя и возможность безопасной эксплуатации

Ответственный исполнитель _____

Должность _____ личная подпись _____ инициалы, фамилия
 М.П. _____

Визуальный и функциональный осмотры

В процессе визуального и функционального осмотров определяют:

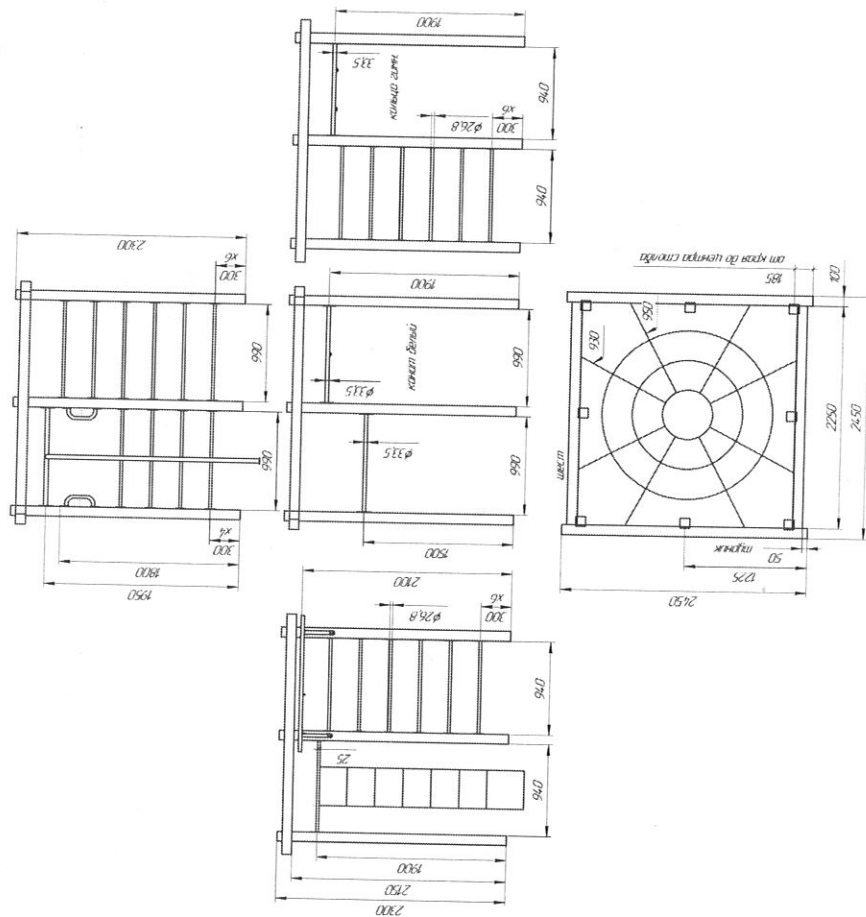
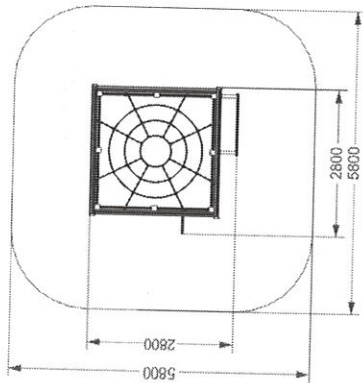
- чистоту и внешний вид поверхности игровой площадки и изделия;
- соблюдение расстояний от частей изделия до поверхности игровой площадки;
- наличие выступающих частей фундамента;
- наличие дефектов/неисправностей элементов изделия;
- отсутствие деталей изделия;
- чрезмерный износ подвижных частей изделия;
- структурную целостность изделия.



Общество с ограниченной ответственностью «Молвинетц №1»

Юр. адрес: 188517, область Ленинградская, район Ломоносовский, территория промышленная зона Южная, строение 15, помещение 1Н, офис 1
телефон: (812) 645-93-04
<http://www.molvimets.ru> e-mail: info@molvimets.ru

ПЛАН ИЗДЕЛИЯ И ЗОНА БЕЗОПАСНОСТИ, СХЕМА СБОРКИ



Общество с ограниченной ответственностью «Молвинетц №1»

Юр. адрес: 188517, область Ленинградская, район Ломоносовский, территория промышленная зона Южная, строение 15, помещение 1Н, офис 1
телефон: (812) 645-93-04
<http://www.molvimets.ru> e-mail: info@molvimets.ru

1. Крепление столбам между собой:

Шпилька М8х22,5 – 12 шт.
Гайка М8 – 24 шт.
Шайба М8 - 24 шт.
Кузовная шайба – 24шт.
Заглушка – 24 шт.

2. Крепление перекладин и поручней к столбам: Спрах 6х80 – 48 шт.
Шайба М6 – 48 шт.
Заглушка - 48 шт.

3. Крепление шеста и турника к столбам: М.Б. 8х120 – 4 шт.
Гайка М8 – 4 шт.
Спрах 6х80 – 4 шт.
Шайба М8 - 8 шт.
Кузовная шайба – 4 шт.
Заглушка – 8 шт.

4. Крепление перекладин с игровыми элементами к столбам:
М.Б. 8х120 – 8 шт.
Гайка М8 – 8 шт.
Спрах 6х80 – 8 шт.
Шайба М8 - 16 шт.
Кузовная шайба – 8 шт.
Заглушка – 16 шт.

6. Крепление армированной сетки к столбам: Скоба – 8 шт.
Спрах 6х80 – 16 шт.
Шайба М8 - 16 шт.
Заглушка – 16 шт.

7. Крепление подпятников к столбам: М.Б. 8х120 – 8 шт.
Гайка М8 – 8 шт.
Спрах 6х50 – 8 шт.
Шайба М8 - 16 шт.
Заглушка – 16шт.

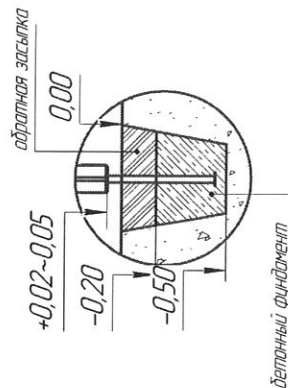
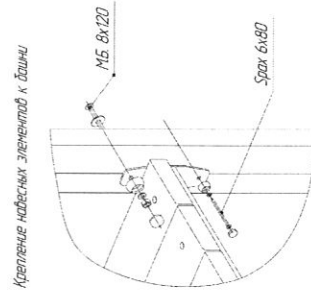


Схема бетонирования